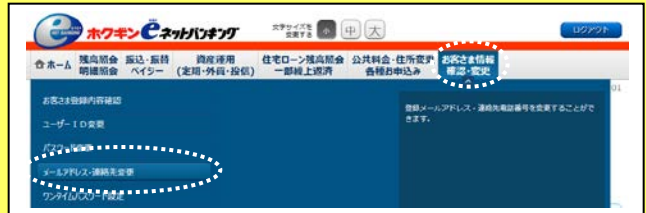
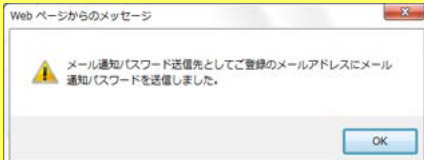


メール通知パスワードの携帯電話・スマートフォンでの受信の設定方法

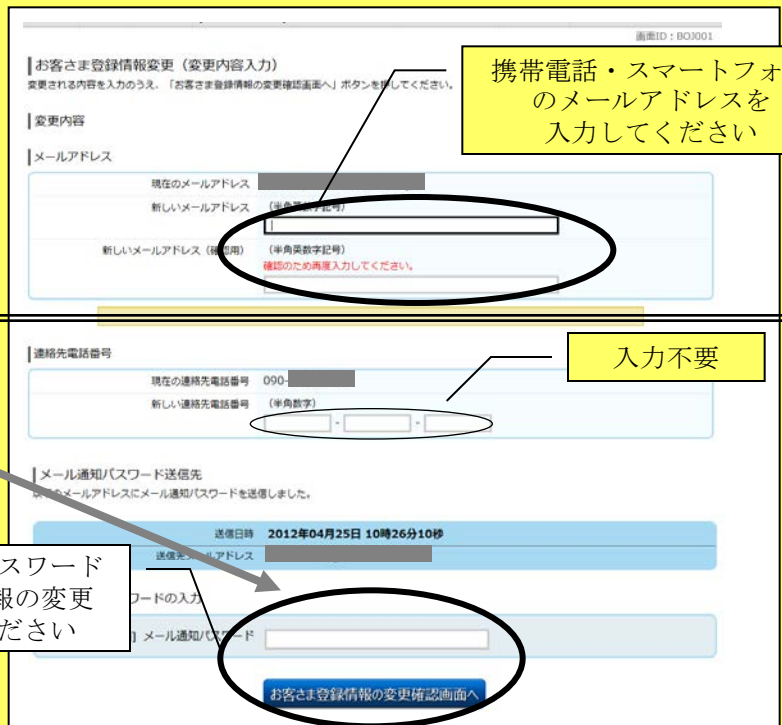
e ネットバンキングにログインし、「お客さま情報確認・変更」メニュー内「メールアドレス・連絡先変更」を選択してください



ポップアップが表示され、現在登録いただいているメールアドレス（パソコン）にメール通知パスワードが送信されます。



差出人:ホクゲンeネットバンキング
 件名:メール通知パスワードのご案内
 ホクエツ タロウ 様
 201*年**月**日 11:15:20
 いつも北越銀行をご利用いただきありがとうございます
 メール通知パスワードをお知らせいたします
 メール通知パスワード: {47824036}

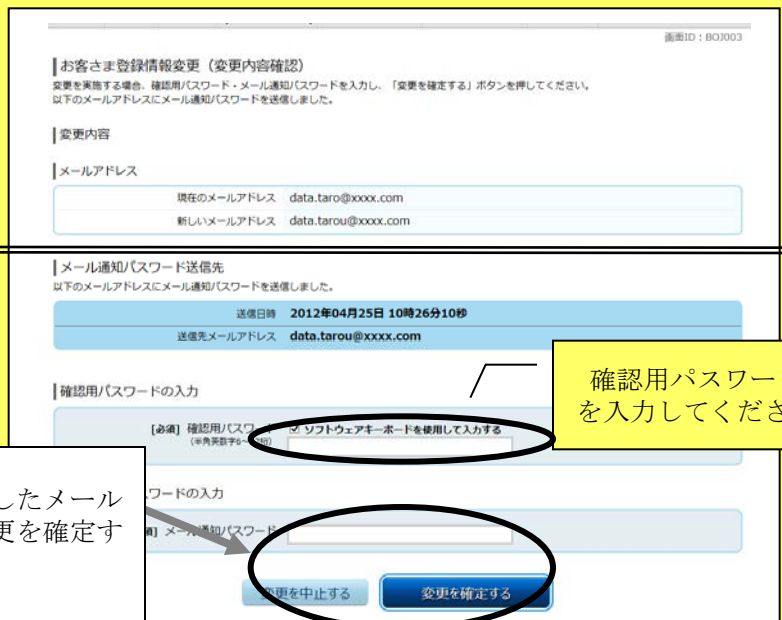


パソコンで受信したメール通知パスワードを入力して、「お客さま登録情報の変更確認画面へ」をクリックしてください

ポップアップが表示され、携帯電話のメールアドレスにメール通知パスワードが送信されます。



差出人:ホクゲンeネットバンキング
 件名:メール通知パスワードのご案内
 ホクエツ タロウ 様
 201*年**月**日 11:20:30
 いつも北越銀行をご利用いただきありがとうございます
 メール通知パスワードをお知らせいたします
 メール通知パスワード: {29874125}



携帯電話・スマートフォンで受信したメール通知パスワードを入力して、「変更を確定する」をクリックしてください。以上で、設定変更は完了です。